

FRONIUS SYMO

/ Mały, trójfazowy falownik zapewniający maksymalną elastyczność



/ Technologia SnapINverter



/ Zintegrowana komunikacja danych



/ SuperFlex Design



/ Smart Grid Ready



/ Dynamic Peak Manager



/ Oferując kategorii mocy od 3.0 do 20.0 kW, beztransformatorowe urządzenia Fronius Symo to trójfazowe falowniki dla instalacji fotowoltaicznej każdej wielkości. Dzięki technologii SuperFlex Design, Fronius Symo jest doskonałym rozwiązaniem dla dachów o nieregularnym kształcie lub zorientowanych na różne strony świata. Standardowe wyposażenie w dostęp do internetu przez Wi-Fi lub Ethernet i łatwość integracji z komponentami innych firm sprawia, że Fronius Symo to jeden z najbardziej „komunikatywnych” przetwornic na rynku. Co więcej, wyposażony w interfejs dla inteligentnego licznika energii pozwala na dynamiczne zarządzanie wprowadzaniem energii do sieci i wyraźną wizualizację zużycia wyprodukowanej energii na potrzeby własne.

DANE TECHNICZNE FRONIUS SYMO (3.0-3-S, 3.7-3-S, 4.5-3-S, 3.0-3-M, 3.7-3-M, 4.5-3-M)

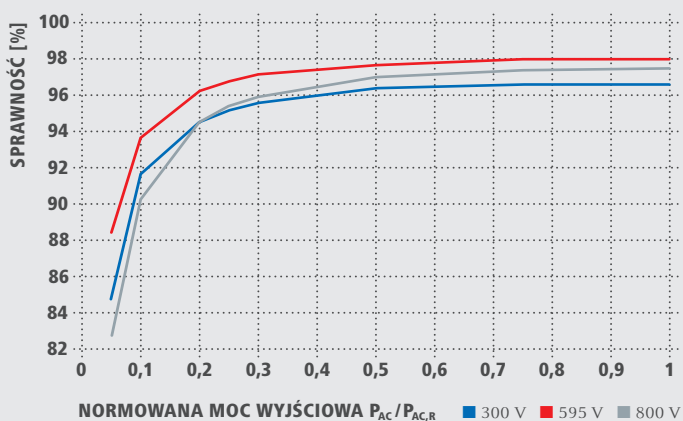
DANE WEJŚCIOWE	SYMO 3.0-3-S	SYMO 3.7-3-S	SYMO 4.5-3-S	SYMO 3.0-3-M	SYMO 3.7-3-M	SYMO 4.5-3-M
Maks. prąd wejściowy ($I_{dc\ max\ 1} / I_{dc\ max\ 2}^{1)}$)	16,0 A / 16,0 A					
Maks. prąd zwarciovowy, pole modułu (MPP1/MPP2 ¹⁾)	24,0 A / 24,0 A					
Min. napięcie wejściowe ($U_{dc\ min}$)	150 V					
Napięcie rozpoczęcia pracy ($U_{dc\ start}$)	200 V					
Znamionowe napięcie wejściowe ($U_{dc,r}$)	595 V					
Maks. napięcie wejściowe ($U_{dc\ max}$)	1.000 V					
Zakres napięć MPP ($U_{mpp\ min} - U_{mpp\ max}$)	200–800 V	250–800 V	300–800 V	150 - 800 V		
Liczba trackerów MPP	1			2		
Liczba przyłączy prądu stałego DC	3			2 + 2		

DANE WYJŚCIOWE	SYMO 3.0-3-S	SYMO 3.7-3-S	SYMO 4.5-3-S	SYMO 3.0-3-M	SYMO 3.7-3-M	SYMO 4.5-3-M
Moc znamionowa AC ($P_{ac,r}$)	3.000 W	3.700 W	4.500 W	3.000 W	3.700 W	4.500 W
Maks. moc wyjściowa	3.000 VA	3.700 VA	4.500 VA	3.000 VA	3.700 VA	4.500 VA
Maks. prąd na wyjściu ($I_{ac\ max}$)	4,3 A	5,3 A	6,5 A	4,3 A	5,3 A	6,5 A
Przyłącze sieciowe (zakres napięcia)	3-NPE 400 V / 230 V lub 3-NPE 380 V / 220 V (+20% / -30%)					
Częstotliwość (zakres częstotliwości)	50 Hz / 60 Hz (45-65 Hz)					
Współczynnik zniekształceń nieliniowych	< 3%					
Współczynnik mocy ($\cos\ \varphi_{ac,r}$)	0,70-1 ind. / poj.			0,85-1 ind. / poj.		

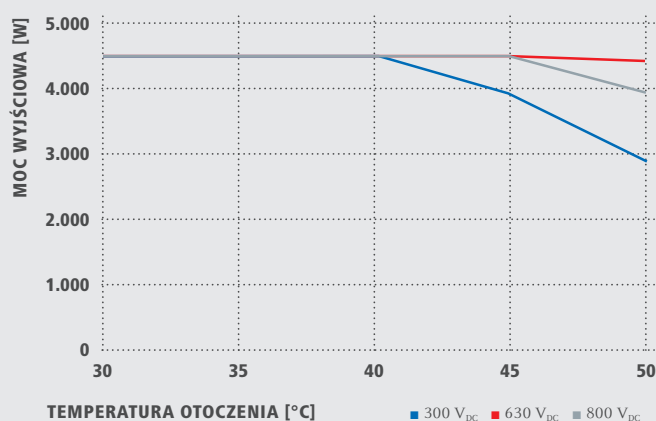
DANE OGÓLNE	SYMO 3.0-3-S	SYMO 3.7-3-S	SYMO 4.5-3-S	SYMO 3.0-3-M	SYMO 3.7-3-M	SYMO 4.5-3-M
Wymiary (wysokość x szerokość x głębokość)	645 x 431 x 204 mm					
Masa	16,0 kg			19,9 kg		
Stopień ochrony	IP 65					
Klasa ochrony	1					
Kategoria przepięciowa (DC/AC) ²⁾	2/3					
Pobór energii w nocy	< 1 W					
Koncepcja falownika	Beztransformatorowa					
Chłodzenie	Regulowana wentylacja					
Montaż	Montaż wewnętrzny i zewnętrzny					
Zakres temperatury otoczenia	od -25 do +60°C					
Dopuszczalna wilgotność powietrza	0–100%					
Maks. wysokość nad poziomem morza	2.000 m / 3.400 m (nieograniczony / ograniczony zakres napięcia)					
Technologia przyłączenia DC	3x DC+ i 3x DC- Zaciski śrubowe 2,5-16 mm ²			4x DC+ i 4x DC- Zaciski śrubowe 2,5-16mm ² ³⁾		
Technologia przyłączenia AC	5-stykowe zaciski śrubowe 2,5–16 mm ²			5-stykowe zaciski śrubowe 2,5–16mm ² ³⁾		
Posiadane certyfikaty i spełniane normy	ÖVE / ÖNORM E 8001-4-712, DIN V VDE 0126-1-1/A1, VDE AR N 4105, IEC 62109-1/-2, IEC 62116, IEC 61727, AS 3100, AS 4777-2, AS 4777-3, CER 06-190, G83/2, UNE 206007-1, SI 4777 ¹⁾ , CEI 0-21 ¹⁾ , NRS 097					

¹⁾ dotyczy modeli Fronius Symo 3.0-3-M, 3.7-3-M oraz 4.5-3-M. ²⁾ Wg IEC 62 109-1³⁾ przy 16 mm² bez końcówek kablowych. Dodatkowe informacje dotyczące dostępności falowników w Państwa kraju znajdują się na stronie www.fronius.com.

WSPÓŁCZYNNIK SPRAWNOŚCI FRONIUS SYMO 4.5-3-S



REDUKCJA WARTOŚCI ZNAMIONOWEJ FRONIUS SYMO 4.5-3-S



DANE TECHNICZNE FRONIUS SYMO (3.0-3-S, 3.7-3-S, 4.5-3-S, 3.0-3-M, 3.7-3-M, 4.5-3-M)

SPRAWNOŚĆ	SYMO 3.0-3-S	SYMO 3.7-3-S	SYMO 4.5-3-S	SYMO 3.0-3-M	SYMO 3.7-3-M	SYMO 4.5-3-M
Maks. sprawność	98,0%					
Europejski współczynnik sprawności (ηEU)	96,2%	96,7%	97,0%	96,5%	96,9%	97,2%
η przy 5% $P_{Ac,r}$ ¹⁾	80,3 / 83,6 / 79,1%	83,4 / 86,4 / 80,6%	84,8 / 88,5 / 82,8%	79,8 / 85,1 / 80,8%	81,6 / 87,8 / 82,8%	83,4 / 90,3 / 85,0%
η przy 10% $P_{Ac,r}$ ¹⁾	87,8 / 91,0 / 86,2%	90,1 / 92,5 / 88,7%	91,7 / 93,7 / 90,3%	86,5 / 91,6 / 87,7%	87,9 / 93,6 / 90,5%	89,2 / 94,1 / 91,2%
η przy 20% $P_{Ac,r}$ ¹⁾	92,6 / 95,0 / 92,6%	93,7 / 95,7 / 93,6%	94,6 / 96,3 / 94,5%	90,8 / 95,3 / 93,0%	91,9 / 96,0 / 94,1%	92,8 / 96,5 / 95,1%
η przy 25% $P_{Ac,r}$ ¹⁾	93,4 / 95,6 / 93,8%	94,5 / 96,4 / 94,7%	95,2 / 96,8 / 95,4%	91,9 / 96,0 / 94,2%	92,9 / 96,6 / 95,2%	93,5 / 97,0 / 95,8%
η przy 30% $P_{Ac,r}$ ¹⁾	94,0 / 96,3 / 94,5%	95,0 / 96,7 / 95,4%	95,6 / 97,2 / 95,9%	92,8 / 96,5 / 95,1%	93,5 / 97,0 / 95,8%	94,2 / 97,3 / 96,3%
η przy 50% $P_{Ac,r}$ ¹⁾	95,2 / 97,3 / 96,3%	96,9 / 97,6 / 96,7%	96,4 / 97,7 / 97,0%	94,3 / 97,5 / 96,5%	94,6 / 97,7 / 96,8%	94,9 / 97,8 / 97,2%
η przy 75% $P_{Ac,r}$ ¹⁾	95,6 / 97,7 / 97,0%	96,2 / 97,8 / 97,3%	96,6 / 98,0 / 97,4%	94,9 / 97,8 / 97,2%	95,0 / 97,9 / 97,4%	95,1 / 98,0 / 97,5%
η przy 100% $P_{Ac,r}$ ¹⁾	95,6 / 97,9 / 97,3%	96,2 / 98,0 / 97,5%	96,6 / 98,0 / 97,5%	95,0 / 98,0 / 97,4%	95,1 / 98,0 / 97,5%	95,0 / 98,0 / 97,6%
Sprawność dostosowania MPP	> 99,9%					

¹⁾ i przy $U_{mpp\ min} / U_{dc,r} / U_{mpp\ max}$

ZABEZPIECZENIA	SYMO 3.0-3-S	SYMO 3.7-3-S	SYMO 4.5-3-S	SYMO 3.0-3-M	SYMO 3.7-3-M	SYMO 4.5-3-M
Pomiar izolacji DC	Tak					
Zachowanie w momencie przeciążenia	Przesunięcie punktu pracy, ogranicznik mocy					
Rozłącznik DC	Tak					
Ochrona przed odwrotną polaryzacją	Tak					

ZŁĄCZA	SYMO 3.0-3-S	SYMO 3.7-3-S	SYMO 4.5-3-S	SYMO 3.0-3-M	SYMO 3.7-3-M	SYMO 4.5-3-M
WLAN / Ethernet LAN	Fronius Solar.web, Modbus TCP SunSpec, Fronius Solar API (JSON)					
6 wejść i 4 cyfrowe wejścia/wyjścia	Podłączenie do odbiornika sterowania zdalnego					
USB (gniazdo typu A) ²⁾	Do nośników danych USB					
2x RS422 (gniazdo RJ45) ²⁾	Fronius Solar Net					
Wyjście sygnalizacyjne ²⁾	Zarządzanie energią (bezpotencjałowe wyjście przekaźnika)					
Rejestrator danych i serwer web	Zintegrowany					
Wejście zewnętrzne ²⁾	Przylącze licznika S0 / Analiza zabezpieczenia przeciwprzepięciowego					
RS485	Modbus RTU SunSpec lub podłączenie licznika					

²⁾ dostępny także w wariantcie „light”

DANE TECHNICZNE FRONIUS SYMO (5.0-3-M, 6.0-3-M, 7.0-3-M, 8.2-3-M)

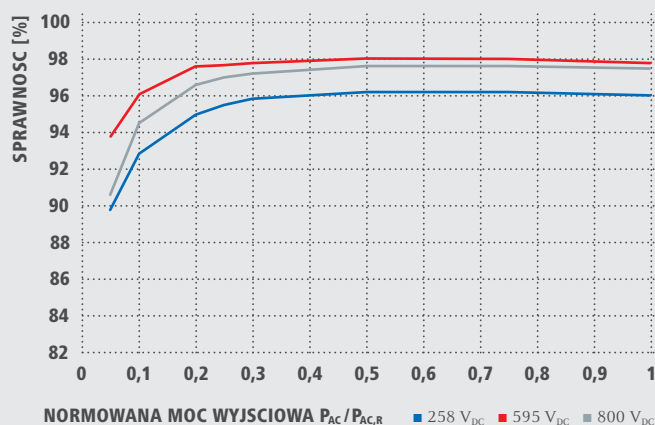
DANE WEJŚCIOWE	SYMO 5.0-3-M	SYMO 6.0-3-M	SYMO 7.0-3-M	SYMO 8.2-3-M
Maks. prąd wejściowy ($I_{dc\ max\ 1} / I_{dc\ max\ 2}$)	16,0 A / 16,0 A			
Maks. prąd zwarciovowy, pole modułu(MPP1/MPP2)	24,0 A / 24,0 A			
Min. napięcie wejściowe ($U_{dc\ min}$)	150 V			
Napięcie rozpoczęcia pracy ($U_{dc\ start}$)	200 V			
Znamionowe napięcie wejściowe ($U_{dc,r}$)	595 V			
Maks. napięcie wejściowe ($U_{dc\ max}$)	1.000 V			
Zakres napięć MPP ($U_{mpp\ min} - U_{mpp\ max}$)	163-800 V	195-800 V	228-800 V	267-800 V
Liczba trackerów MPP	2			
Liczba przyłączy prądu stałego DC	2 + 2			
DANE WYJŚCIOWE	SYMO 5.0-3-M	SYMO 6.0-3-M	SYMO 7.0-3-M	SYMO 8.2-3-M
Moc znamionowa AC ($P_{ac,r}$)	5.000 W	6.000 W	7.000 W	8.200 W
Maks. moc wyjściowa	5.000 VA	6.000 VA	7.000 VA	8.200 VA
Maks. prąd na wyjściu ($I_{ac\ max}$)	7,2 A	8,7 A	10,1 A	11,8 A
Przyłącze sieciowe (zakres napięcia)	3-NPE 400 V / 230 V lub 3-NPE 380 V / 220 V (+20%/-30%)			
Częstotliwość (zakres częstotliwości)	50 Hz / 60 Hz (45-65 Hz)			
Współczynnik zniekształceń nieliniowych	< 3%			
Współczynnik mocy ($\cos\ \varphi_{ac,r}$)	0,85-1 ind. / poj.			
DANE OGÓLNE	SYMO 5.0-3-M	SYMO 6.0-3-M	SYMO 7.0-3-M	SYMO 8.2-3-M
Wymiary (wysokość x szerokość x głębokość)	645 x 431 x 204 mm			
Masa	19,9 kg			21,9 kg
Stopień ochrony	IP 65			
Klasa ochrony	1			
Kategoria przepięciowa (DC / AC) ¹⁾	2 / 3			
Pobór energii w nocy	< 1 W			
Koncepcja falownika	Beztransformatorowa			
Chłodzenie	Regulowana wentylacja			
Montaż	Montaż wewnętrzny i zewnętrzny			
Zakres temperatury otoczenia	od -25 do +60°C			
Dopuszczalna wilgotność powietrza	0-100%			
Maks. wysokość nad poziomem morza	2.000 m / 3.400 m (nieograniczony / ograniczony zakres napięcia)			
Technologia przyłączenia DC	4x DC+ i 4x DC- Zaciski śrubowe 2,5-16mm ² ²⁾			
Technologia przyłączenia AC	5-stykowe zaciski śrubowe 2,5-16mm ² ²⁾			
Posiadane certyfikaty i spełniane normy	ÖVE / ÖNORM E 8001-4-712, DIN V VDE 0126-1-1/A1, VDE AR N 4105, IEC 62109-1/-2, IEC 62116, IEC 61727, AS 3100, AS 4777-2, AS 4777-3, CER 06-190, G83/2, UNE 206007-1, SI 4777, CEI 0-21, NRS 097			

¹⁾ Wg IEC 62109-1.

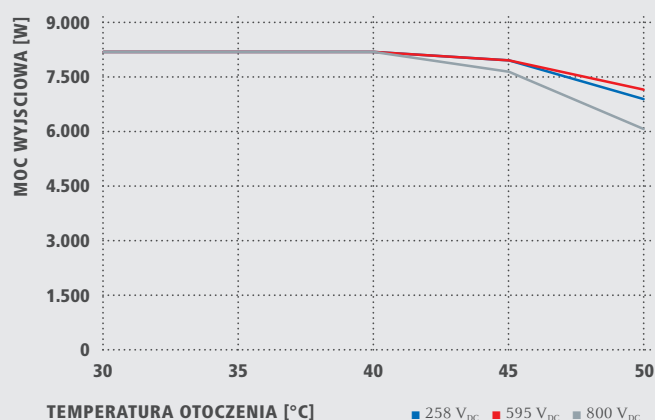
²⁾ przy 16 mm² bez końcówek kablowych.

Dodatkowe informacje dotyczące dostępności falowników w Państwa kraju znajdują się na stronie www.fronius.com.

WSPÓŁCZYNNIK SPRAWNOŚCI FRONIUS SYMO 8.2-3-M



REDUKCJA WARTOŚCI ZNAMIONOWEJ FRONIUS SYMO 8.2-3-M



DANE TECHNICZNE FRONIUS SYMO (5.0-3-M, 6.0-3-M, 7.0-3-M, 8.2-3-M)

SPRAWNOŚĆ	SYMO 5.0-3-M	SYMO 6.0-3-M	SYMO 7.0-3-M	SYMO 8.2-3-M
Maks. sprawność	98,0%			
Europejski współczynnik sprawności (η_{EU})	97,3%	97,5%	97,6%	97,7%
η przy 5% $P_{AC,r}$ ¹⁾	84,9 / 91,2 / 85,9%	87,8 / 92,6 / 87,8%	88,7 / 93,1 / 89,0%	89,8 / 93,8 / 90,6%
η przy 10% $P_{AC,r}$ ¹⁾	89,9 / 94,6 / 91,7%	91,3 / 95,6 / 93,0%	92,0 / 95,9 / 94,7%	92,8 / 96,1 / 94,5%
η przy 20% $P_{AC,r}$ ¹⁾	93,2 / 96,7 / 95,4%	94,1 / 97,1 / 95,9%	94,5 / 97,3 / 96,3%	95,0 / 97,6 / 96,6%
η przy 25% $P_{AC,r}$ ¹⁾	93,9 / 97,2 / 96,0%	94,7 / 97,5 / 96,5%	95,1 / 97,6 / 96,7%	95,5 / 97,7 / 97,0%
η przy 30% $P_{AC,r}$ ¹⁾	94,5 / 97,4 / 96,5%	95,1 / 97,7 / 96,8%	95,4 / 97,7 / 97,0%	95,8 / 97,8 / 97,2%
η przy 50% $P_{AC,r}$ ¹⁾	95,2 / 97,9 / 97,3%	95,7 / 98,0 / 97,5%	95,9 / 98,0 / 97,5%	96,2 / 98,0 / 97,6%
η przy 75% $P_{AC,r}$ ¹⁾	95,3 / 98,0 / 97,5%	95,7 / 98,0 / 97,6%	95,9 / 98,0 / 97,6%	96,2 / 98,0 / 97,6%
η przy 100% $P_{AC,r}$ ¹⁾	95,2 / 98,0 / 97,6%	95,7 / 97,9 / 97,6%	95,8 / 97,9 / 97,5%	96,0 / 97,8 / 97,5%
Sprawność dostosowania MPP	> 99,9%			

¹⁾ i przy $U_{mpp\ min} / U_{dc,r} / U_{mpp\ max}$

ZABEZPIECZENIA	SYMO 5.0-3-M	SYMO 6.0-3-M	SYMO 7.0-3-M	SYMO 8.2-3-M
Pomiar izolacji DC	Tak			
Zachowanie w momencie przecięcia	Przesunięcie punktu pracy, ogranicznik mocy			
Rozłącznik DC	Tak			
Ochrona przed odwrotną polaryzacją	Tak			

ZŁĄCZA	SYMO 5.0-3-M	SYMO 6.0-3-M	SYMO 7.0-3-M	SYMO 8.2-3-M
WLAN / Ethernet LAN	Fronius Solar.web, Modbus TCP SunSpec, Fronius Solar API (JSON)			
6 wejść i 4 cyfrowe wejścia/wyjścia	Podłączenie do odbiornika sterowania zdalnego			
USB (gniazdo typu A) ²⁾	Do nośników danych USB			
2x RS422 (gniazdo RJ45) ²⁾	Fronius Solar Net			
Wyjście sygnalizacyjne ²⁾	Zarządzanie energią (bezpociągowe wyjście przekaźnika)			
Rejestrator danych i serwer web	Zintegrowany			
Wejście zewnętrzne ²⁾	Przylącze licznika S0 / Analiza zabezpieczenia przeciwprzepięciowego			
RS485	Modbus RTU SunSpec lub podłączenie licznika			

²⁾ dostępny także w wariantcie „light”

DANE TECHNICZNE FRONIUS SYMO (10.0-3-M, 12.5-3-M, 15.0-3-M, 17.5-3-M, 20.0-3-M)

DANE WEJŚCIOWE	SYMO 10.0-3-M	SYMO 12.5-3-M	SYMO 15.0-3-M	SYMO 17.5-3-M	SYMO 20.0-3-M
Maks. prąd wejściowy ($I_{dc \max 1} / I_{dc \max 2}$)	27,0 A / 16,5 A ¹⁾		33,0 A / 27,0 A		
Maks. prąd zwarciovowy, pole modułu (MPP1/MPP2)	40,5 A / 24,8 A		49,5 A / 40,5 A		
Min. napięcie wejściowe ($U_{dc \min}$)	200 V				
Napięcie rozpoczęcia pracy ($U_{dc \text{ start}}$)	200 V				
Znamionowe napięcie wejściowe ($U_{dc,t}$)	600 V				
Maks. napięcie wejściowe ($U_{dc \max}$)	1.000 V				
Zakres napięć MPP ($U_{mpp \min} - U_{mpp \max}$)	270-800 V	320-800 V		370-800 V	420-800 V
Liczba trackerów MPP	2				
Liczba przyłączy prądu stałego DC	3+3				

DANE WYJŚCIOWE	SYMO 10.0-3-M	SYMO 12.5-3-M	SYMO 15.0-3-M	SYMO 17.5-3-M	SYMO 20.0-3-M
Moc znamionowa AC ($P_{ac,t}$)	10.000 W	12.500 W	15.000 W	17.500 W	20.000 W
Maks. moc wyjściowa	10.000 VA	12.500 VA	15.000 VA	17.500 VA	20.000 VA
Maks. prąd na wyjściu ($I_{ac \max}$)	14,4 A	18,0 A	21,7 A	25,3 A	28,9 A
Przyłącze sieciowe (zakres napięcia)	3-NPE 400 V / 230 V lub 3-NPE 380 V / 220 V (+20%/-30%)				
Częstotliwość (zakres częstotliwości)	50 Hz / 60 Hz (45-65 Hz)				
Współczynnik zniekształceń nieliniowych	1,8 %	2,0 %	1,5 %	1,5 %	1,3 %
Współczynnik mocy ($\cos \varphi_{ac,t}$)	0-1 ind. / poj.				

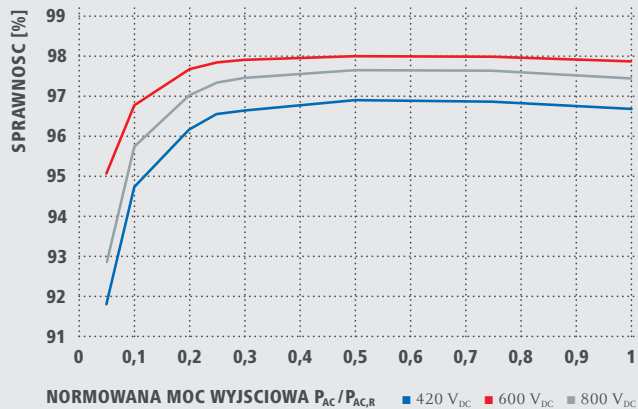
DANE OGÓLNE	SYMO 10.0-3-M	SYMO 12.5-3-M	SYMO 15.0-3-M	SYMO 17.5-3-M	SYMO 20.0-3-M
Wymiary (wysokość x szerokość x głębokość)	725 x 510 x 225 mm				
Masa	34,8 kg		43,4 kg		
Stopień ochrony	IP 66				
Klasa ochrony	1				
Kategoria przepięciowa (DC / AC) ¹⁾	2 / 3				
Pobór energii w nocy	< 1 W				
Koncepcja falownika	Beztransformatorowa				
Chłodzenie	Regulowana wentylacja				
Montaż	Montaż wewnętrzny i zewnętrzny				
Zakres temperatury otoczenia	od -40 do +60°C				
Dopuszczalna wilgotność powietrza	0-100%				
Maks. wysokość nad poziomem morza	2.000 m / 3.400 m (nieograniczony / ograniczony zakres napięcia)				
Technologia przyłączenia DC	6x DC+ i 6x DC- Zaciski śrubowe 2,5-16 mm ²				
Technologia przyłączenia AC	5-stykowe zaciski śrubowe 2,5-16mm ²				
Posiadane certyfikaty i spełniane normy	ÖVE / ÖNORM E 8001-4-712, DIN V VDE 0126-1-1/A1, VDE AR N 4105, IEC 62109-1/-2, IEC 62116, IEC 61727, AS 3100, AS 4777-2, AS 4777-3, CER 06-190, G83/2, G59/3, UNE 206007-1, SI 4777, CEI 0-16, CEI 0-21, NRS 097				

¹⁾ 14,0 A dla napięć < 420 V

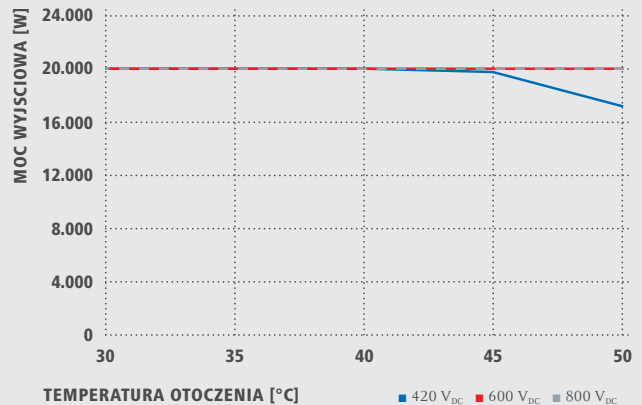
²⁾ Wg IEC 62109-1. Szyna DIN dla opcjonalnej ochrony przeciwprzepięciowej (typ 2).

Dodatkowe informacje dotyczące dostępności falowników w Państwie kraju znajdują się na stronie www.fronius.com.

WSPÓŁCZYNNIK SPRAWNOŚCI FRONIUS SYMO 20.0-3-M



REDUKCJA WARTOŚCI ZNAMIONOWEJ FRONIUS SYMO 20.0-3-M



DANE TECHNICZNE FRONIUS SYMO (10.0-3-M, 12.5-3-M, 15.0-3-M, 17.5-3-M, 20.0-3-M)

SPRAWNOŚĆ	SYMO 10.0-3-M	SYMO 12.5-3-M	SYMO 15.0-3-M	SYMO 17.5-3-M	SYMO 20.0-3-M
Maks. sprawność	98,0%			98,1%	
Europejski współczynnik sprawności (η_{EU})	97,4%	97,6%	97,8%	97,8%	97,9%
η przy 5% $P_{Ac,R}$ ¹⁾	87,9 / 92,5 / 89,2%	88,7 / 93,1 / 90,1%	91,2 / 94,8 / 92,3%	91,6 / 95,0 / 92,7%	91,9 / 95,2 / 93,0%
η przy 10% $P_{Ac,R}$ ¹⁾	91,2 / 94,9 / 92,8%	92,9 / 96,1 / 94,6%	93,4 / 96,0 / 94,4%	94,0 / 96,4 / 95,0%	94,8 / 96,9 / 95,8%
η przy 20% $P_{Ac,R}$ ¹⁾	94,6 / 97,1 / 96,1%	95,4 / 97,3 / 96,6%	95,9 / 97,4 / 96,7%	96,1 / 97,6 / 96,9%	96,3 / 97,8 / 97,1%
η przy 25% $P_{Ac,R}$ ¹⁾	95,4 / 97,3 / 96,6%	95,6 / 97,6 / 97,0%	96,2 / 97,6 / 97,0%	96,4 / 97,8 / 97,2%	96,7 / 97,9 / 97,4%
η przy 30% $P_{Ac,R}$ ¹⁾	95,6 / 97,5 / 96,9%	95,9 / 97,7 / 97,2%	96,5 / 97,8 / 97,3%	96,6 / 97,9 / 97,4%	96,8 / 98,0 / 97,6%
η przy 50% $P_{Ac,R}$ ¹⁾	96,3 / 97,9 / 97,4%	96,4 / 98,0 / 97,5%	96,9 / 98,1 / 97,7%	97,0 / 98,1 / 97,7%	97,0 / 98,1 / 97,8%
η przy 75% $P_{Ac,R}$ ¹⁾	96,5 / 98,0 / 97,6%	96,5 / 98,0 / 97,6%	97,0 / 98,1 / 97,8%	97,0 / 98,1 / 97,8%	97,0 / 98,1 / 97,7%
η przy 100% $P_{Ac,R}$ ¹⁾	96,5 / 98,0 / 97,6%	96,5 / 97,8 / 97,6%	97,0 / 98,1 / 97,7%	96,9 / 98,1 / 97,6%	96,8 / 98,0 / 97,6%
Sprawność dostosowania MPP	> 99,9%				
ZABEZPIECZENIA	SYMO 10.0-3-M	SYMO 12.5-3-M	SYMO 15.0-3-M	SYMO 17.5-3-M	SYMO 20.0-3-M
Pomiar izolacji DC	Tak				
Zachowanie w momencie przecięcia	Przesunięcie punktu pracy, ogranicznik mocy				
Rozłącznik DC	Tak				
Ochrona przed odwrotną polaryzacją	Tak				
ZŁĄCZA	SYMO 10.0-3-M	SYMO 12.5-3-M	SYMO 15.0-3-M	SYMO 17.5-3-M	SYMO 20.0-3-M
WLAN / Ethernet LAN	Fronius Solar.web, Modbus TCP SunSpec, Fronius Solar API (JSON)				
6 wejść i 4 cyfrowe wyjścia/wyjścia	Podłączenie do odbiornika zdalnego sterowania				
USB (gniazdo typu A) ²⁾	Do nośników danych USB				
2x RS422 (gniazdo RJ45) ²⁾	Fronius Solar Net				
Wyjście sygnalizacyjne ²⁾	Zarządzanie energią (bezpociągowe wyjście przekaźnika)				
Rejestrator danych i serwer web	Zintegrowany				
Wejścia zewnętrzne ²⁾	Przyłącze licznika S0 / Analiza zabezpieczenia przeciwprzepięciowego				
RS485	Modbus RTU SunSpec lub podłączenie licznika				

¹⁾ i przy $U_{mpp\ min} / U_{dcr} / U_{mpp\ max}$ ²⁾ dostępny także w wariantcie „light”

/ Perfect Welding / Solar Energy / Perfect Charging

DZIAŁAMY W TRZECH DZIEDZINACH, LECZ MAMY JEDNĄ PASJĘ: PRZESUWAMY GRANICE MOŻLIWOŚCI.

/ Nieważne, czy chodzi o spawalnictwo, fotowoltaikę, czy technologię ładowania akumulatorów — nasz cel jest jasno określony: być liderem w dziedzinie innowacyjności. Razem z około trzema tysiącami naszych pracowników na całym świecie przesuujemy granice możliwości, czego dowodem jest ponad 900 przyznanych patentów. Tam, gdzie inni stawiają małe kroki, my wykonujemy skoki w rozwoju. Jak zawsze. Odpowiedzialne obchodzenie się z naszymi zasobami jest podstawą działalności naszej firmy.

Dalsze informacje na temat wszystkich produktów firmy Fronius oraz naszych partnerów handlowych i przedstawicieli można uzyskać na stronie internetowej www.fronius.com

v05 May 2015 PL

Fronius International GmbH
Froniusplatz 1
4600 Wels
Austria
pv-sales@fronius.com
www.fronius.com